

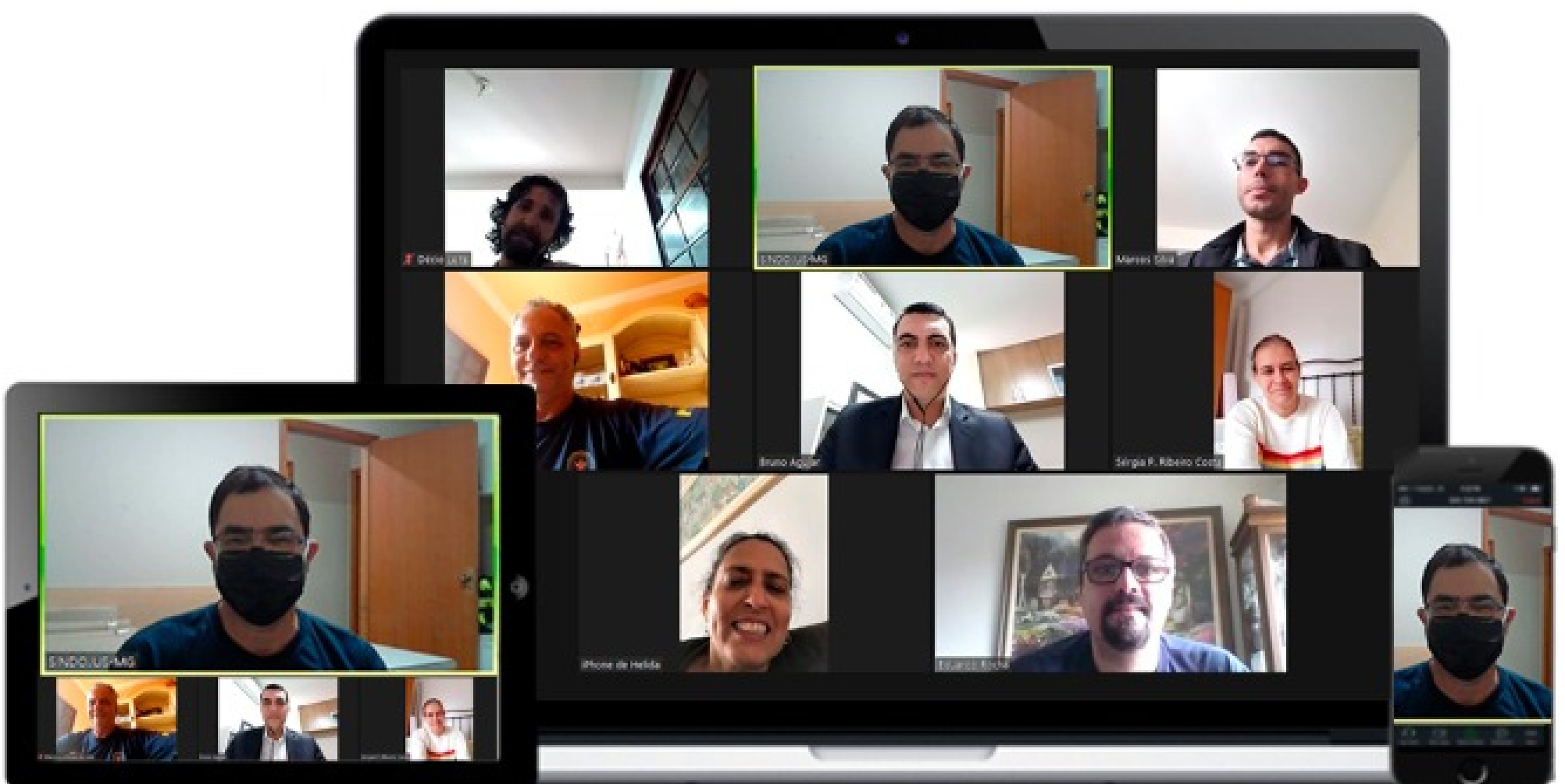


A VOZ DA REGIONAL

MANUAL PRÁTICO

COMO PARTICIPAR DE UMA REUNIÃO
REMOTA COM A FERRAMENTA ZOOM

zoom



SINDOJUS/MG

O QUE É A VOZ DA REGIONAL?

É UM PROJETO QUE PROMOVE UM ENCONTRO ENTRE OFICIAIS E OFICIALAS DE JUSTIÇA DE TODO O ESTADO COM O SINDOJUS/MG – PARA QUE O SINDICATO POSSA SE APROXIMAR DA CATEGORIA, CONHECER A SUA REALIDADE E OUVIR AS OPINIÕES SOBRE ASSUNTOS PERTINENTES À CATEGORIA.

OS ENCONTROS SÃO REALIZADOS ÀS QUINTAS-FEIRAS DE 10H ÀS 11H. OS PARTICIPANTES SÃO OS DIRETORES DO SINDICATO E SEU CORPO JURÍDICO, O PARCEIRO BANCO ALFA E AS ESTRELAS DO EVENTO, OS OFICIAIS E OFICIALAS DE JUSTIÇA DA SUA COMARCA.



O QUE É O ZOOM?

O ZOOM É UM SOFTWARE DE VIDEOCONFERÊNCIAS DE FÁCIL ACESSO E VEM PROTAGONIZANDO VÁRIOS ENCONTROS DURANTE A PANDEMIA.

DISPONÍVEL EM TODAS AS PLATAFORMAS, ESSA FERRAMENTA TORNA A REALIZAÇÃO DE REUNIÕES MUITO MAIS FÁCIL, EFICIENTE E SEGURA. SEJA NO SEU COMPUTADOR, TABLET OU SMARTPHONE, VOCÊ PODERÁ INGRESSAR RAPIDAMENTE EM NOSSA REUNIÃO.

DEPOIS DA LEITURA DO MANUAL, SE AINDA TIVER ALGUMA DÚVIDA, BASTA ENTRAR EM CONTATO COM O NOSSO SETOR DE COMUNICAÇÃO!



COMO ENTRAR EM UMA REUNIÃO NO ZOOM UTILIZANDO O CELULAR?

PARA ENTRAR NA REUNIÃO, VOCÊ RECEBEU UM CONVITE POR MEIO DE UM LINK, DISPONIBILIZADO EM SEU WHATSAPP.

SE VOCÊ JÁ POSSUIR O APLICATIVO "ZOOM" INSTALADO EM SEU DISPOSITIVO, O LINK TE COLOCARÁ NA SALA DE REUNIÕES RAPIDAMENTE.

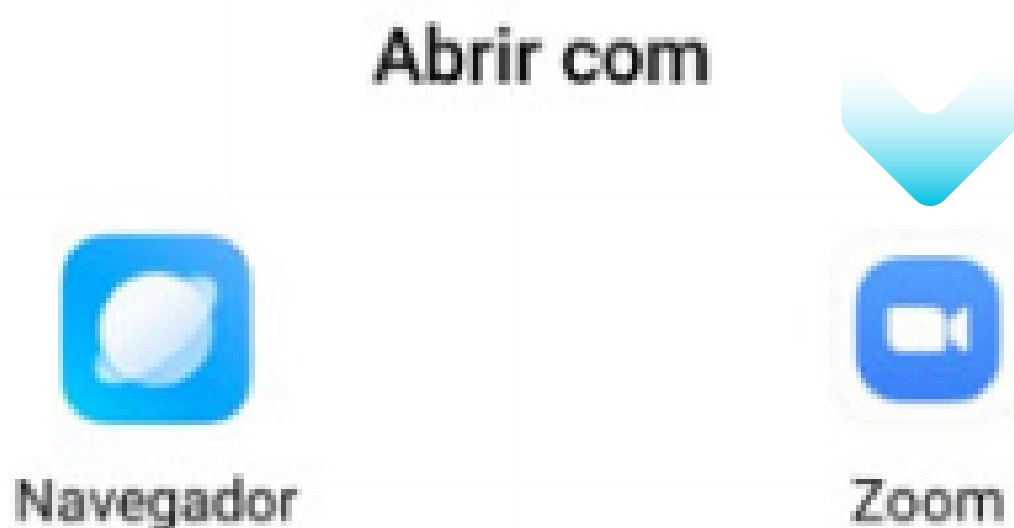
CASO NÃO TENHA, AO CLICAR NO LINK DE CONVITE ELE SERÁ DIRECIONADO À INSTALAÇÃO NA LOJA VIRTUAL DE SEU SISTEMA OPERACIONAL.

O APLICATIVO É GRATUITO, E A INSTALAÇÃO É RÁPIDA E FÁCIL.



APÓS A INSTALAÇÃO, SIGA OS PASSOS A SEGUIR:

- TOQUE NO CONVITE E SELECIONE "ABRIR COM ZOOM";

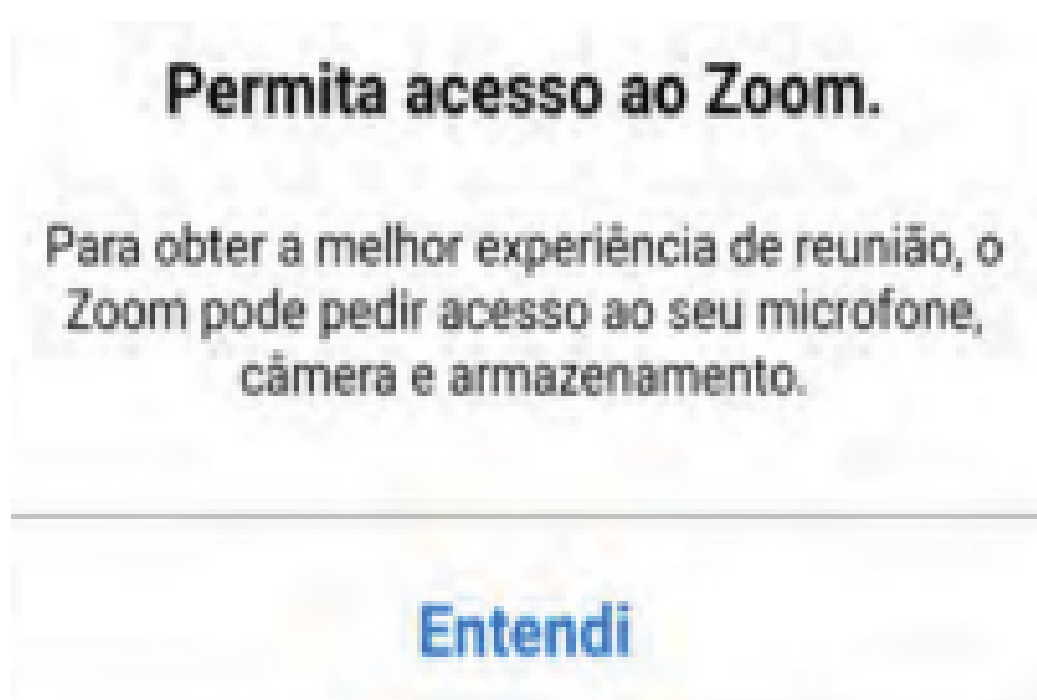


- EFETUE SEU LOGIN, COLOCANDO E-MAIL E SENHA E, TOQUE EM "INGRESSAR";



- ALTERE O "NOME DE EXIBIÇÃO", INCLUA SEU NOME COMPLETO E COMARCA;

- DÊ A PERMISSÃO PARA CONECTAR O ÁUDIO E O VÍDEO E, APROVEITE A REUNIÃO.



DICAS IMPORTANTES:

- ESCOLHA UM AMBIENTE SILENCIOSO E COM BOA ILUMINAÇÃO;
- UTILIZE FONES DE OUVIDO PARA PRESERVAR A QUALIDADE DO ÁUDIO;
- VERIFIQUE A CONEXÃO DE INTERNET SE ESTÁ ESTÁVEL, SE NÃO ESTIVER, REINICIE O ROTEADOR OU INTERNET MÓVEL;
- ABRA O LINK ANTES DO INÍCIO DA REUNIÃO;
- MANTENHA SUA CÂMERA SEMPRE ABERTA E ABRA SEU MICROFONE SOMENTE QUANDO FOR UTILIZAR A PALAVRA.

APROVEITE A REUNIÃO!

CONTAMOS COM A SUA ILUSTRE PRESENÇA.

